



# 仁愛堂香港台山商會長者鄰舍中心

## Zoom 使用教學 (電腦版)

**下載 Zoom 到電腦(請最遲於活動前一個工作天完成下載)**

### 步驟一：

中心職員會事前提供會議號碼、密碼及連結，例：

會議號碼：123 4567 8601 及 密碼：16b8A1

連結：https://us02web.zoom.us/j/81814357542?pwd=SFljTXFMMHFnUXR2TEhrTkM1T1krUT0

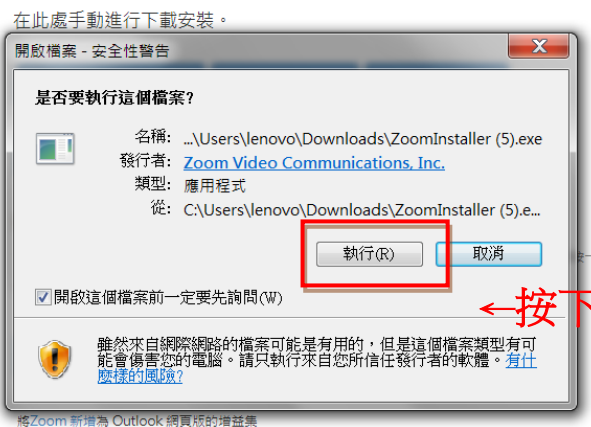
←按下/輸入連結

### 步驟二：

下載完畢後，請執行Zoom並輸入您的會議ID 123 4567 4897 以加入會議

若您已安裝Zoom用戶端，**啟動會議**，或**下載並執行Zoom** ←按下  
若您無法下載或執行應用程式，請透過瀏覽器啟動。

### 步驟三：



### 步驟四：

當此畫面出現代表安裝完成



## 進入 Zoom 課室(活動當日請準時登入)

### 步驟一：

中心職員會事前提供會議號碼、密碼及連結，例：

會議號碼：891 5374 8601 及 密碼：16b8A1

連結：

<https://us02web.zoom.us/j/81814357542?pwd=SFJlTXFMMHFhUjR2TEhrTkM1>

T1krUT0 ←按下/輸入連結

### 步驟二：



出現系統對話方塊提示時，按一下開啟Zoom Meetings。

若您已安裝Zoom用戶端，[啟動會議](#)，或[下載並執行Zoom](#)。

### 步驟三：



## 步驟四：

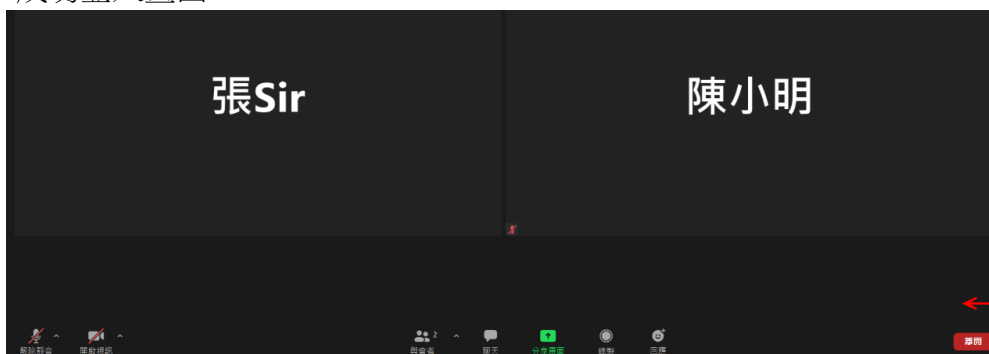


## 步驟五：



## 步驟六：

成功登入畫面

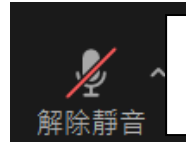


## 功能列的按鈕簡介

### 1. 咪高風 (按圖示以切換選擇)



開啟狀態：  
其他參加者能聽到你的說話



關閉狀態：  
其他參加者不能聽到你的說話

### 2. 視訊 (按圖示以切換選擇)

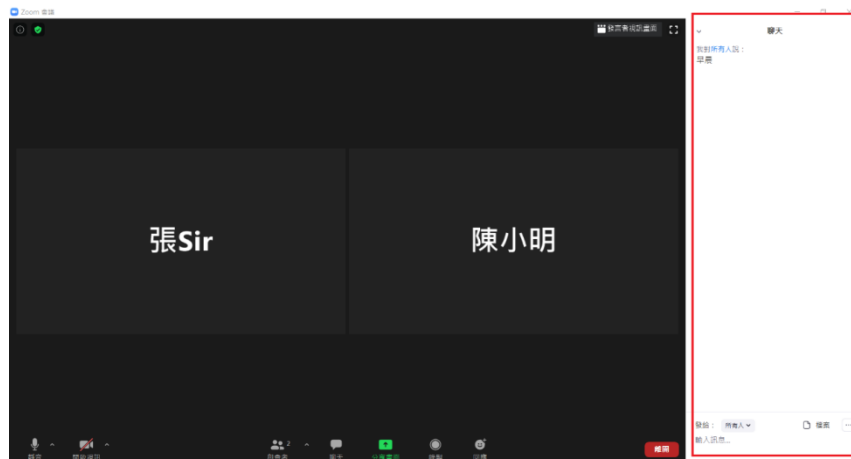


開啟狀態：  
其他參加者能看到你的樣子



關閉狀態：  
其他參加者不能看到你的樣子

### 3. 聊天功能 <按此按鈕，能使用聊天室(紅框)與其他參加者用文字對話>



### 4. 回應功能(按此按鈕，能夠給予回應(圖案))

